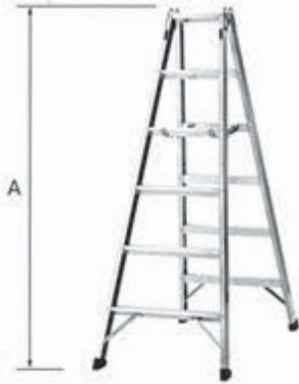


脚立

アルミ製脚立

品番	A	質量(kg)
*WK180	1,820(6R)	12.6

※は仮設工業会認定品です。



鋼製脚立(全段階板付)

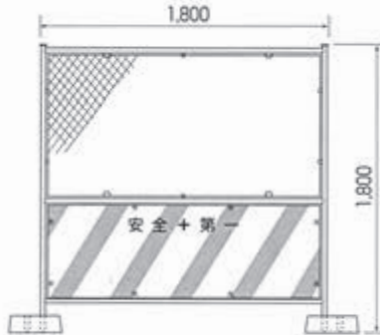
品番	A	質量(kg)
90S	2,700	21.0
60S	1,800	13.5
40S	1,200	9.7
30S	900	7.4



ガードフェンス・バリケード・トビック

ガードフェンス・フェンスブロック

品番	高さ×巾	質量(kg)
GF1800	1,800×1,800	14.0
BLKF	1,300×1,800	13.0



単管バリケード

品番	質量(kg)
スチール製	4.2
プラスチック製	2.1
樹脂製	2.3



トビック

型式	規格寸法		質量(kg)	本籍の最適用梁成(h)*	使用条件	
	トビック寸法 B×W×H				スプライスプレート最大適用寸法	
	1台のみ使用	2台向い合せ使用				
1型	615×763×1,260	13	250~760mm	650mm以下	600mm以下	
2型	615×1,063×1,260	15	250~760mm	950mm以下	900mm以下	
3型	615×763×1,430	17	250~930mm	650mm以下	600mm以下	
4型	615×1,063×1,430	19	250~930mm	950mm以下	900mm以下	
5型	615×1,463×1,430	21	250~930mm	1,350mm以下	1,300mm以下	

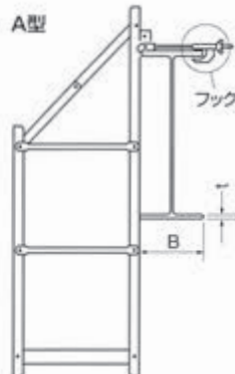
積載重量200kg 安全率5倍

*最適用梁成は梁下端からトビックの作業床までを500mmとした場合の寸法です。

A型取付金具仕様寸法

型式	B寸法	フック	フリンジ適用寸法	
			梁幅	フランジ厚
A2型	135~490mm (ボルト 600L)	40	200mm未満	30mm以下
			200mm以上	35mm以下
A3型	135~890mm (ボルト 1000L)	40	200mm未満	30mm以下
			200mm以上	35mm以下
A4型	175~470mm (ボルト 600L)	60	200mm未満	50mm以下
			200mm以上	55mm以下
A5型	175~870mm (ボルト 1000L)	60	200mm未満	50mm以下
			200mm以上	55mm以下
A6型	225~430mm (ボルト 600L)	100	200mm未満	90mm以下
			200mm以上	95mm以下
A7型	225~830mm (ボルト 1000L)	100	200mm未満	90mm以下
			200mm以上	95mm以下

※A2型以外取り寄せ・組み替え



B型取付金具仕様寸法

型式	B寸法
B1型	0~40mm
B2型	0~150mm
B3型	80~250mm
B4型	115~300mm

(全て取り寄せ・組み替え)

